

我发现手抄报的特点
是构图均衡、色彩和谐、
文字醒目。

学习任务

手抄报版式多样，是展示班级风采、宣传班级文化的常见方式。你了解手抄报的设计方法吗？你能用多种材料完成手抄报设计吗？

感知体验

任务一 了解手抄报的设计要素。

你知道手抄报包含哪些设计元素吗？画好手抄报的秘诀又是什么呢？

说一说

手抄报的版式有中轴对称式、中心展开式、叠盖式等。你更喜欢哪种版式？为什么？



中轴对称式

特点：报头居中，正文对称地排在报头两侧。



中心展开式

特点：报头在版面中心，文字排在报头四周。



叠盖式

特点：各板块内容呈叠盖状，富有层次感和空间感。

你能设计一款别出心裁的花边素材吗？

你有什么办法能让报头文字更漂亮？



花边素材



报头文字设计

创想实践

任务二 学习手抄报设计方法。

新颖的版式、适合的插图、醒目的文字是优秀手抄报不可缺少的重要元素。用它们记录下运动会的精彩瞬间吧！



5. 书写正文，完成作品。



1. 确定主题，选择版式。2. 设计报头文字。

3. 添画插图和花边。

4. 添加色彩，调整画面。



运动会（综合材料）



校运会
（综合材料）



活动拓展



今天手抄报的表现形式越来越多样。请同学们利用多种媒材为班级设计一期运动会主题手抄报，并在班级宣传栏展示。

学生作品



运动派对（综合材料）



校园运动会（彩绘）



运动会邀请卡（拼贴）



动起来（拼贴）

奇思妙想








学校宣传栏越来越新颖，不仅美观，还可以互动。你还见过哪些好看又有趣的宣传栏？



广西桂林簪（zī）洲公园诗画广场的竹筒造型石壁

单元评价表

评价项目	评价内容	自我评价
 我知道	1. 知道班徽、班旗和手抄报的概念、意义和艺术特色。 2. 知道班徽、班旗和手抄报的设计方法及其在班级中的作用。	
 我会做	1. 能结合班级文化，设计班徽、班旗和手抄报。 2. 能用班徽、班旗和手抄报装饰和服务班级。	
 我理解	1. 理解班徽、班旗和手抄报在班级文化中的重要性。 2. 理解班徽、班旗和手抄报可以通过巧妙的设计和构思丰富校园生活。	